

Chile:

“Lindo país esquina con vista al mar”

Dra. Paz Robledo Hoecker

Médica Pediatra –Medicina Adolescente
Past President Rama de Adolescencia de Chile
Presidenta Comité de Adolescencia ALAPE



Contenidos

- Contexto País
- Algunos elementos marco conceptual de trabajo con adolescentes en Chile
- Programa Nacional de Salud del Adolescente de Chile; avances
- Desarrollo conocimientos en Adolescencia en Chile; avances
- Lo pendiente



Contexto general





2010 Población General
16. millones 882.043

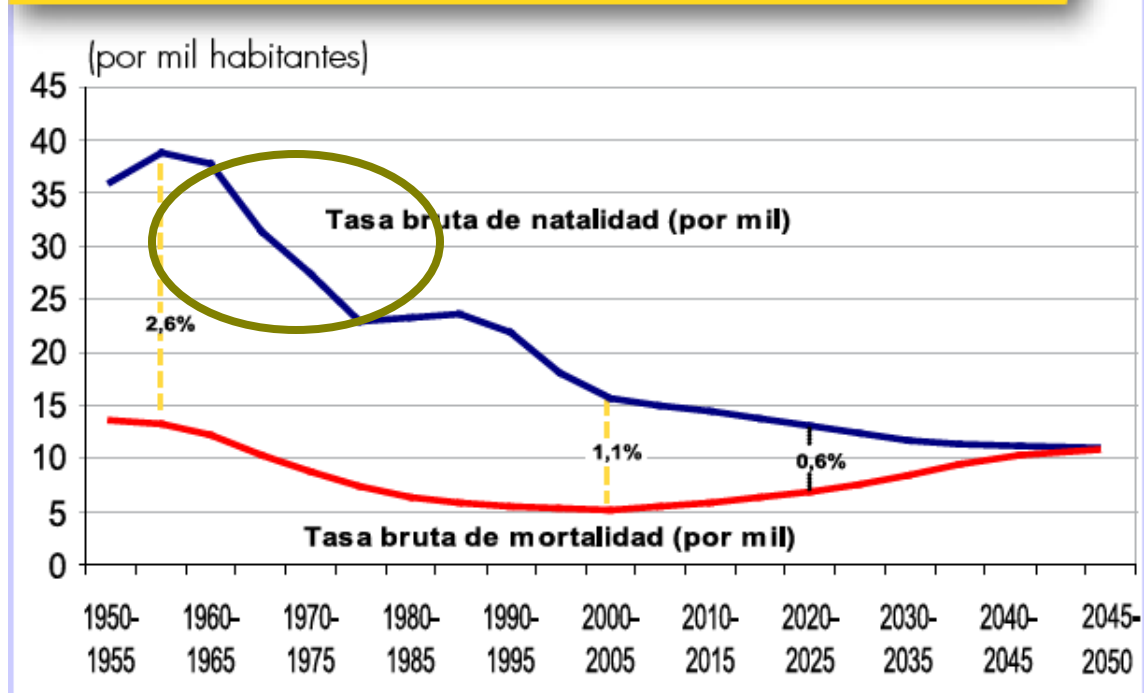
Adolescentes y jóvenes
 10- 19 años: 2.871.013 8
 49% 10-15 años
 51% 15-19 años
 51% hombres y 49% mujeres
 17% de la población total

Si se considera a los jóvenes (20-24 años)
 este grupo alcanza a un 25% de la
 población total

Dinámica Poblacional

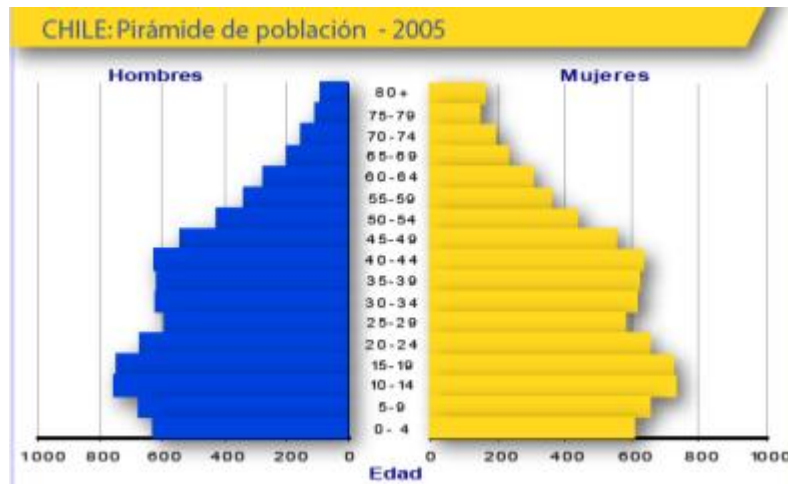
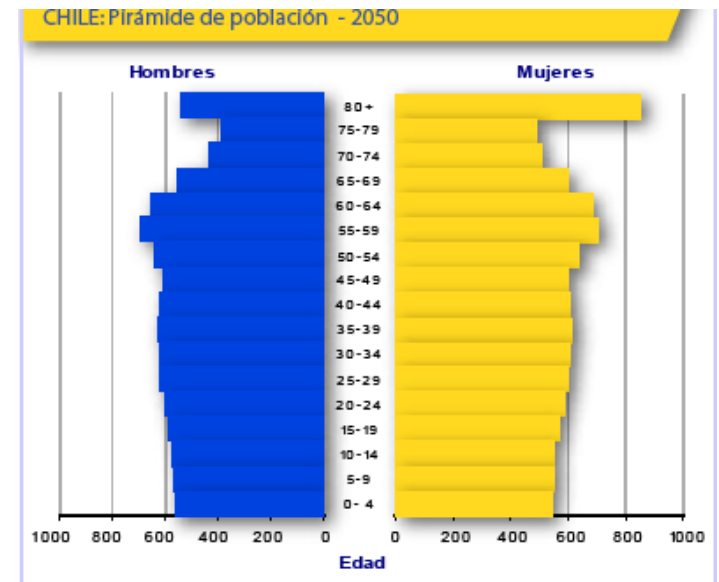
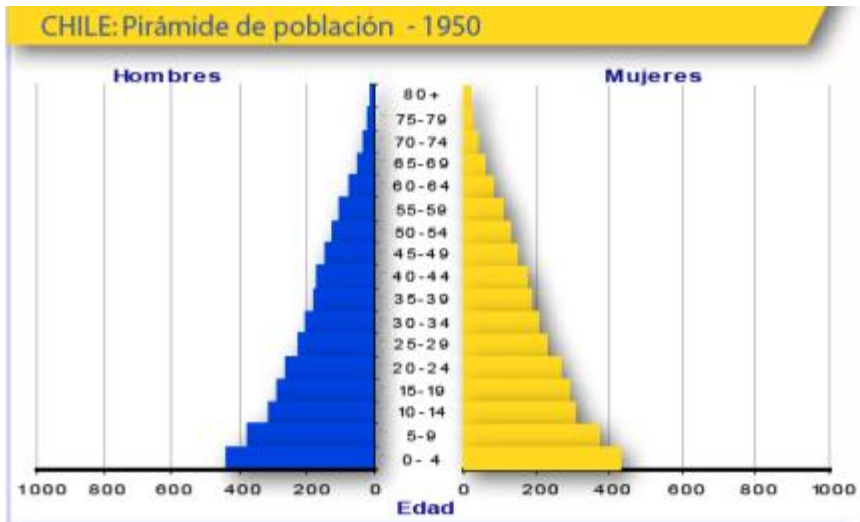
Natalidad y Mortalidad Chile 1950-2050

CHILE: Evolución de las tasas de natalidad y mortalidad, por quinquenio 1950 - 2050



Determinantes de Salud

Estructura de Población



Fuente INE



Mortalidad en Chile

Algunos Indicadores

Mortalidad general: 5,1 x 1.000 habitantes

Mortalidad infantil 7,2 x 1.000 N. vivos

Mortalidad Materna 1,65 x 10.000 N. vivos *

M. Materna por aborto 0,2 x10.000 N vivos**

M. materna adolescente : 0 2009 DEIS

* Meta década 2000-2010: 1,2 no cumplida

** Meta de la década 200-2010 : 0,25 cumplida

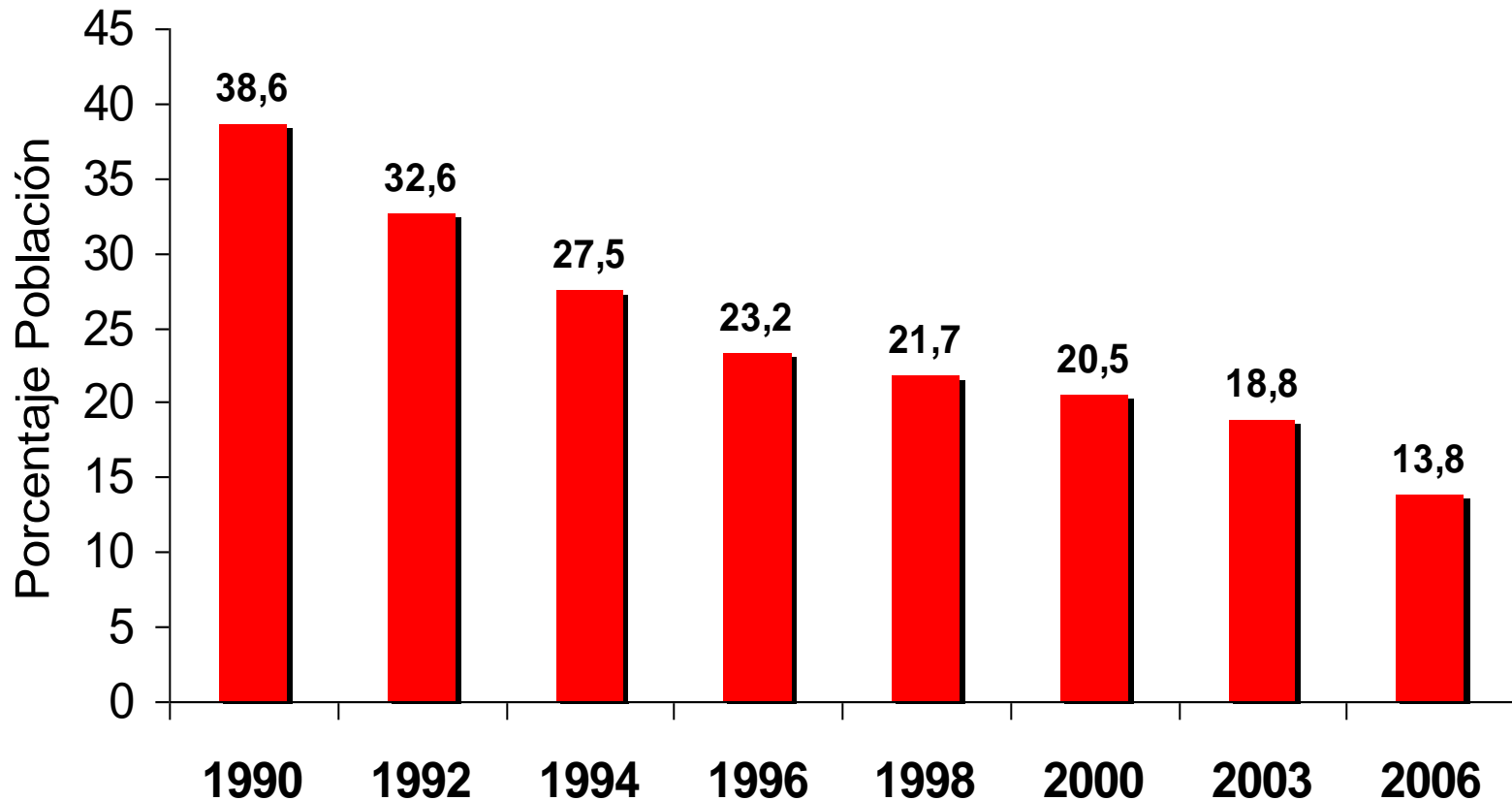
Fuente: PNUD 2009

Indicadores Económicos Chile 2010

- El ingreso per cápita estimado el año 2010 fue de US\$ 4,591 dólares (PPP \$ 10,274)
- Índice de Desarrollo Humano estimado por PNUD IDH: 0,854, lo que determina que se encuentre en el ranking N° 37 a nivel global
- Esperanza de vida al nacer (X; 77,9 años)
- Tasa de alfabetismo estimada en 95,7%
- Tasa combinada de matrícula escolar del 81%
- % de la población bajo la línea de la pobreza de 13,7%.

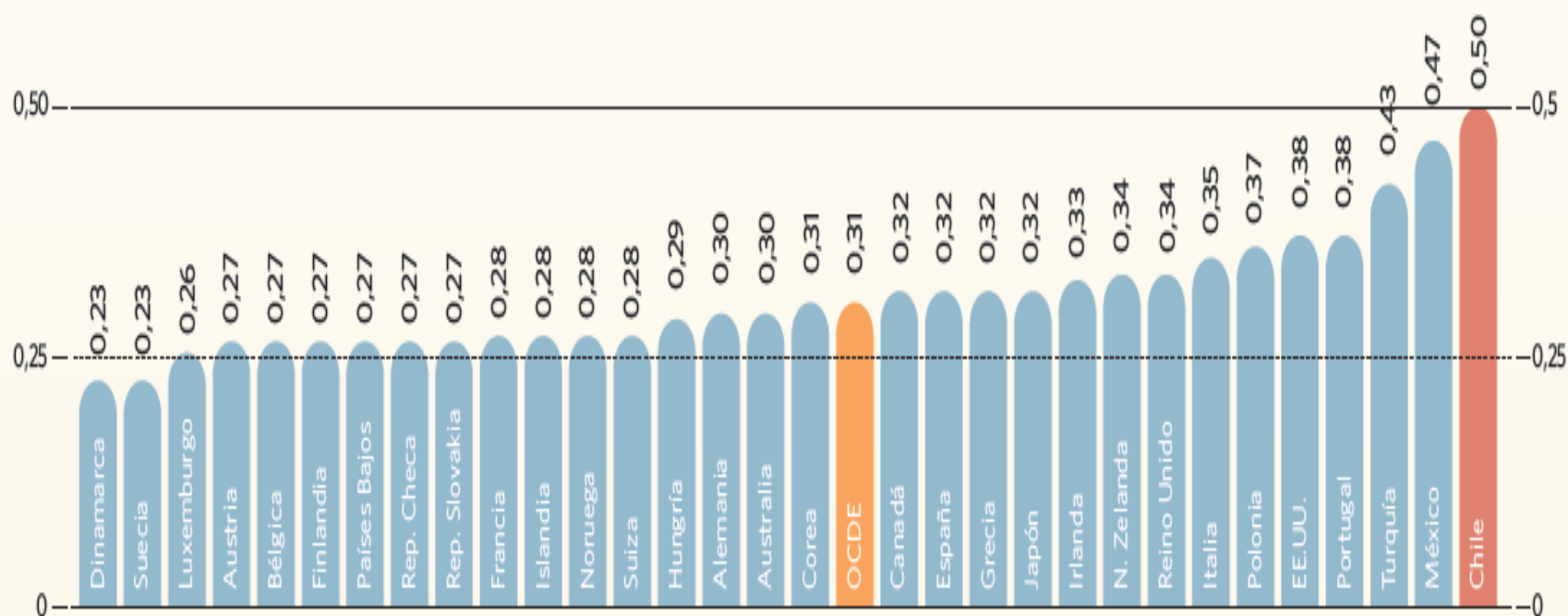
Determinantes de Salud

Superación gradual de la pobreza



Evolución pobreza 1990-2006. Encuesta Casen, MIDEPLAN

.....Pero.....gran inequidad



Fuente: OCDE Stats.

Nota: El dato para Chile de 0,50 difiere del dato de Mideplan de 0,53 debido a que fue calculado con base en la metodología de la OCDE, que utiliza equivalencias de escala para el cálculo del ingreso per cápita del hogar. El año de medición para los datos de los distintos países varía entre 2000 y 2010.

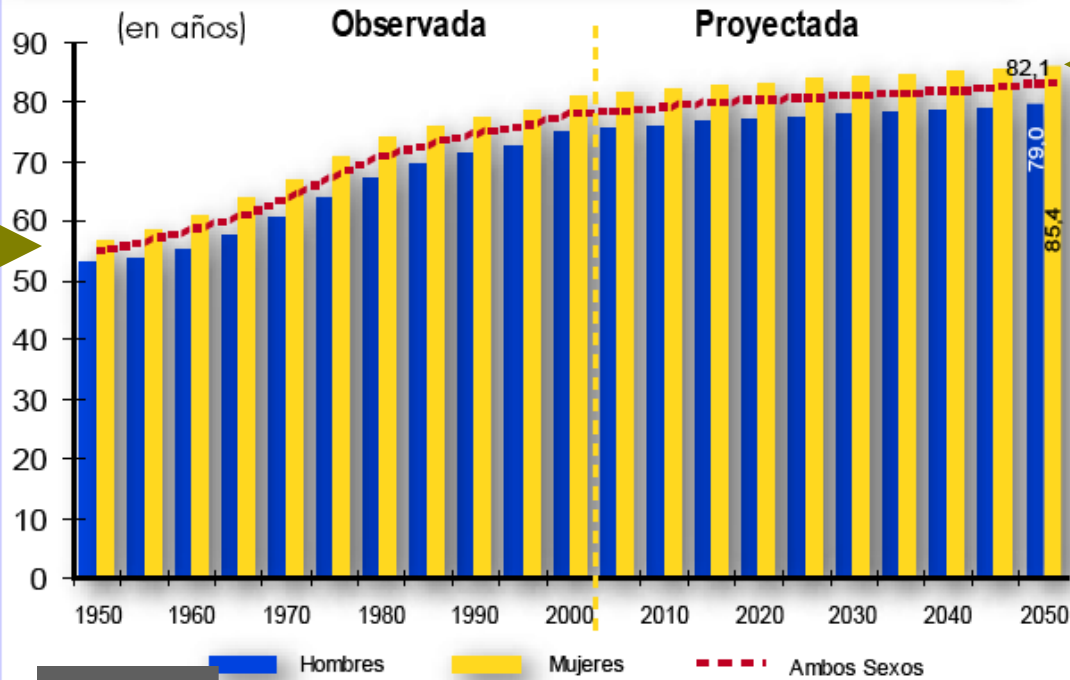
Determinantes y Situación de Salud

- Mejoría de la situación de salud, por mayor desarrollo social y económico .
- Bajo crecimiento y envejecimiento de la población.
- Transición epidemiológica: disminución de las enfermedades infectocontagiosas, aumento de las enfermedades crónicas y degenerativas, enfermedades cardiovasculares, y causas externas, accidentes y violencia.
- Mayor preocupación por el bienestar y no solo por evitar la muerte y discapacidad.
- Desigualdades en determinantes y daño en salud, pero que afectan a un número cada vez menor de habitantes

BRECHAS

Nuevos Conceptos

CHILE: Evolución de la esperanza de vida al nacer, por sexo. 1950 – 2050



Salvar Vidas

Calidad de Vida

Fuente INE

**¿Que se vio a medida que se
avanzaba en la situación de salud de
las población general?**

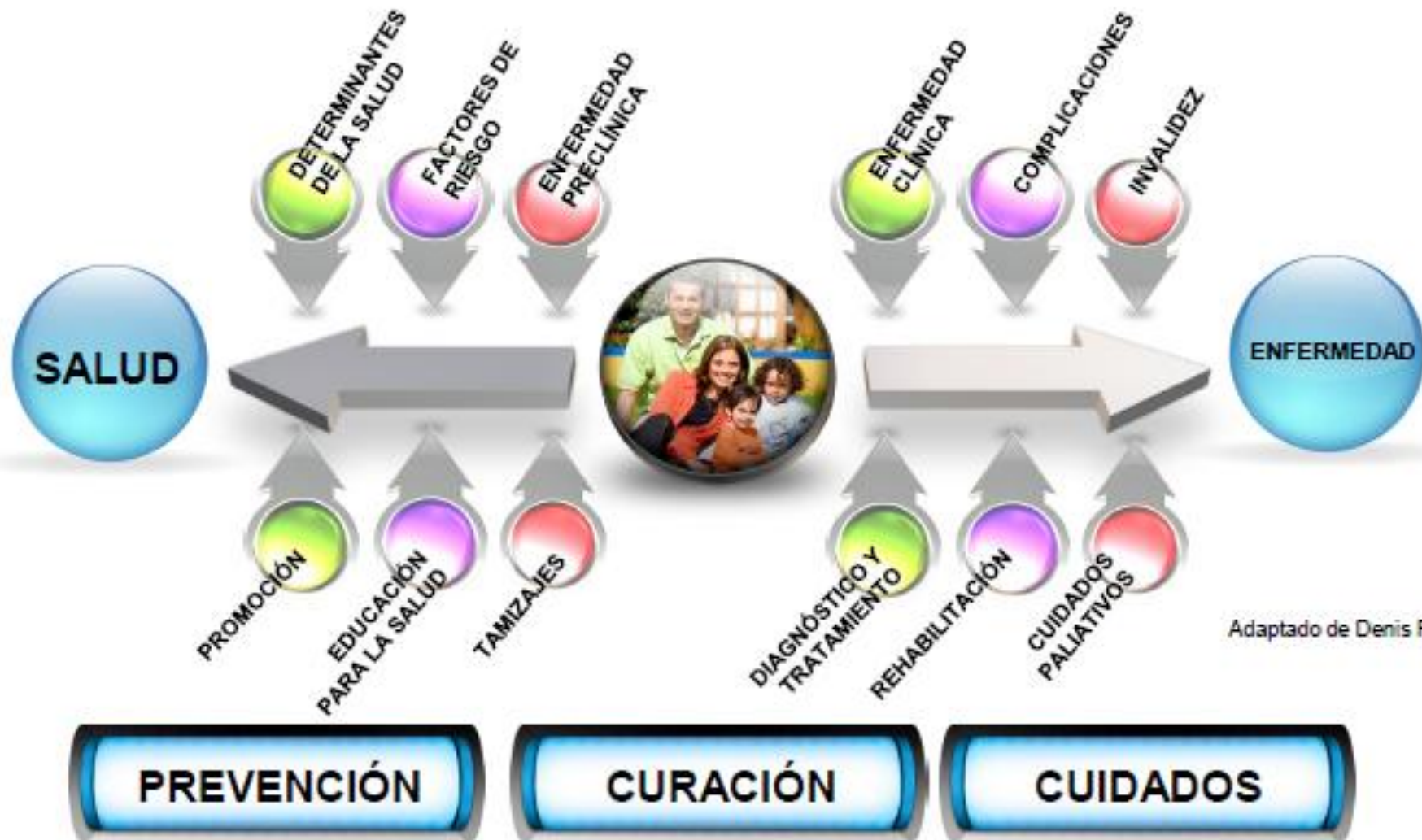
Lección aprendida

- Gran inversión en primera infancia
- Mucho desarrollo centrado en daño
- Carencia de mirada de curso de vida
- Ventanas de oportunidades en el ciclo de vida de las personas



El Continuo de la Atención


SALUD / BIENESTAR



Adaptado de Denis Roy


Visión actual de lo juvenil

Amenazas

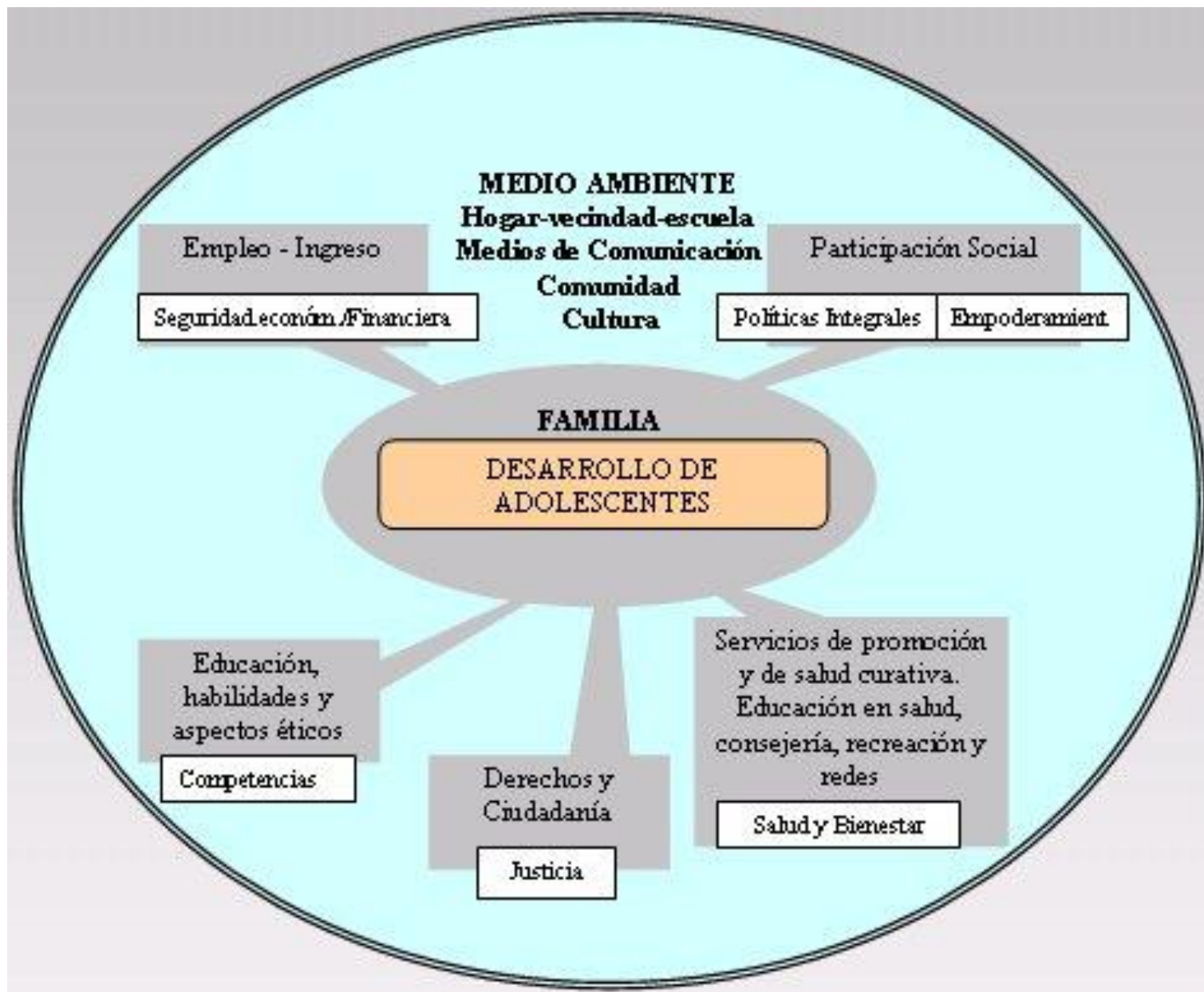


Paradigma del Daño: Visión catastrofista

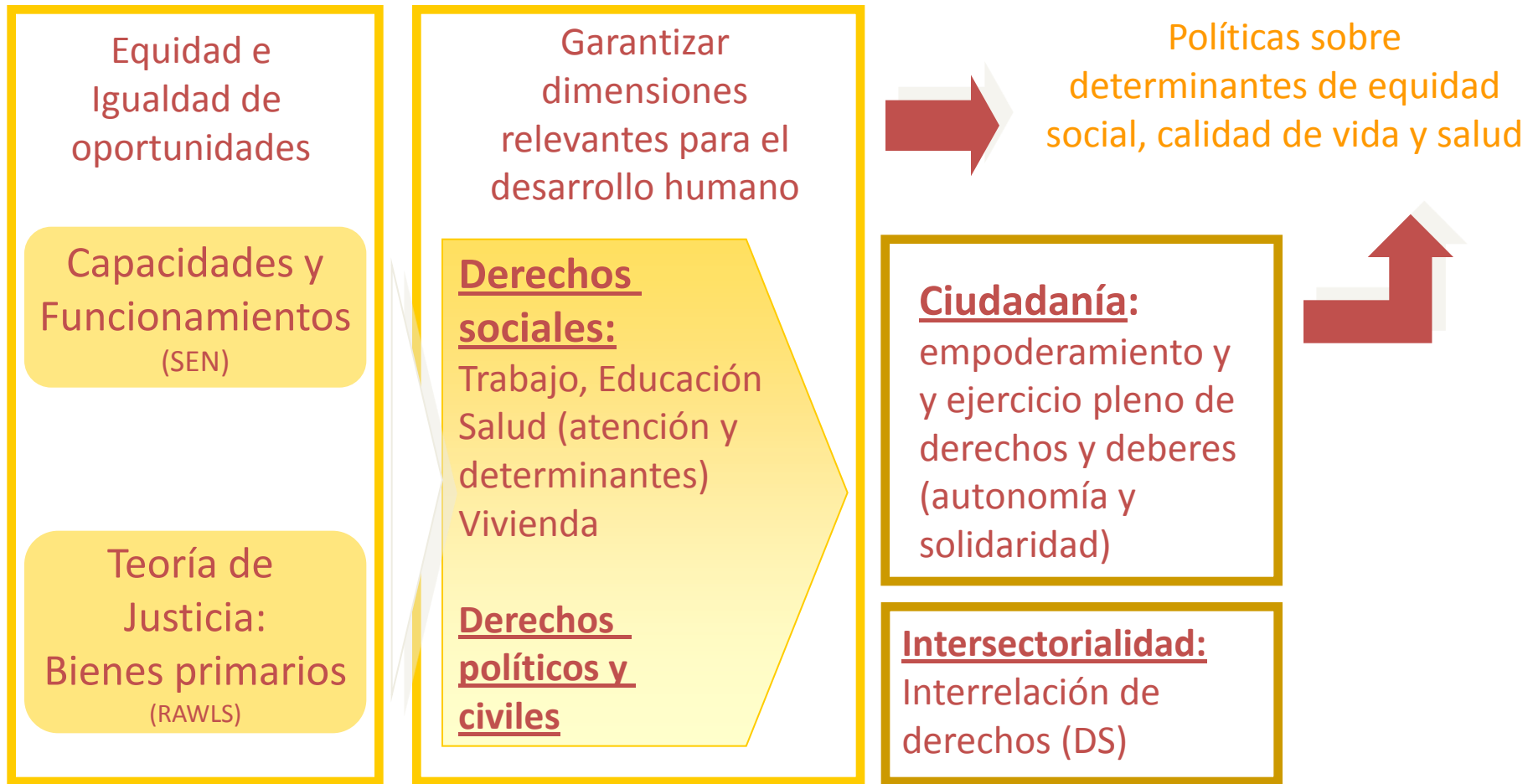
Desafíos



Potenciar el desarrollo juvenil

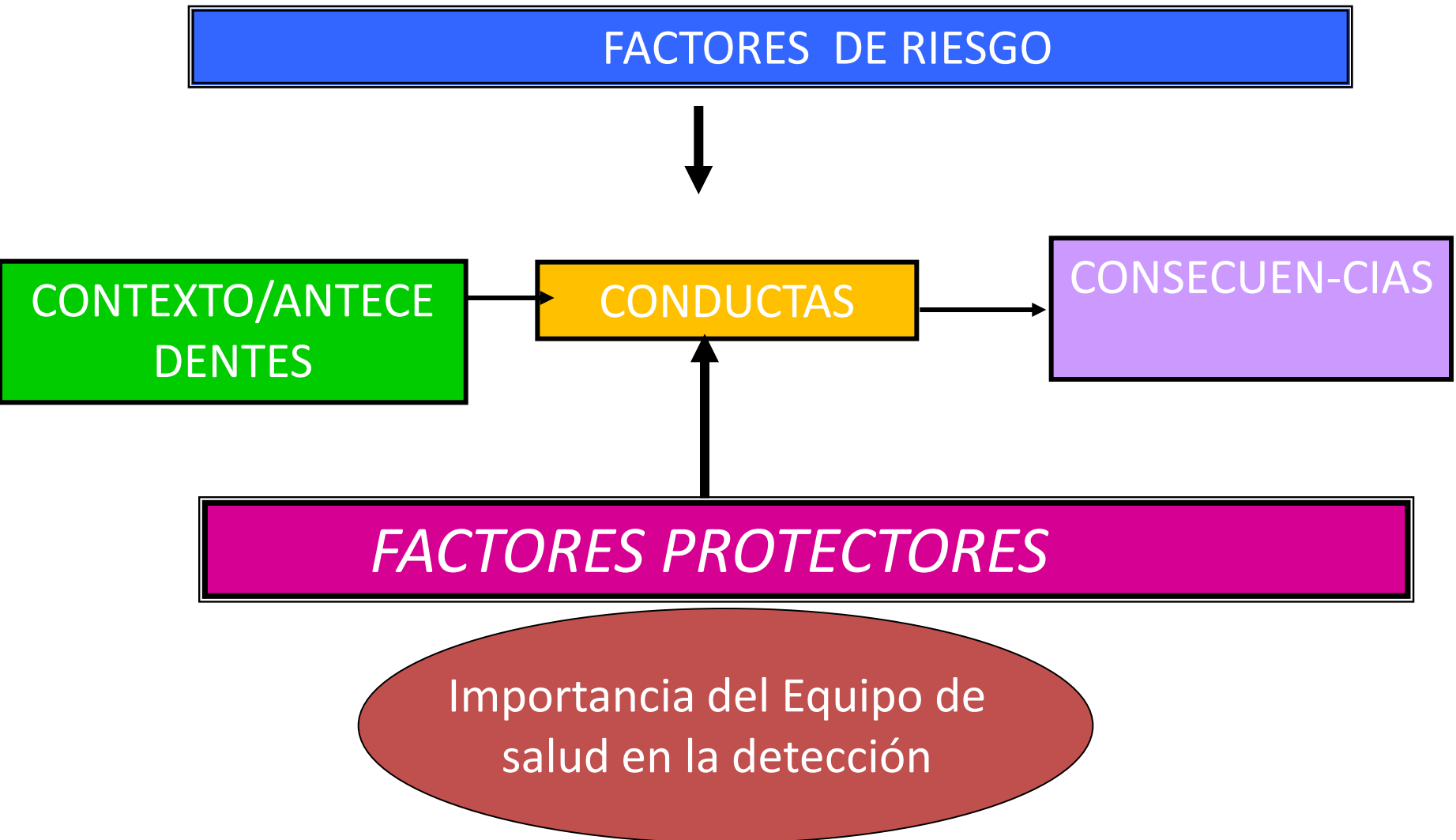


Cimientos: Teorías de Justicia y Derechos Humanos




Declaración Universal Derechos Humanos (PIDESC)

Factores Protectores y de riesgo.



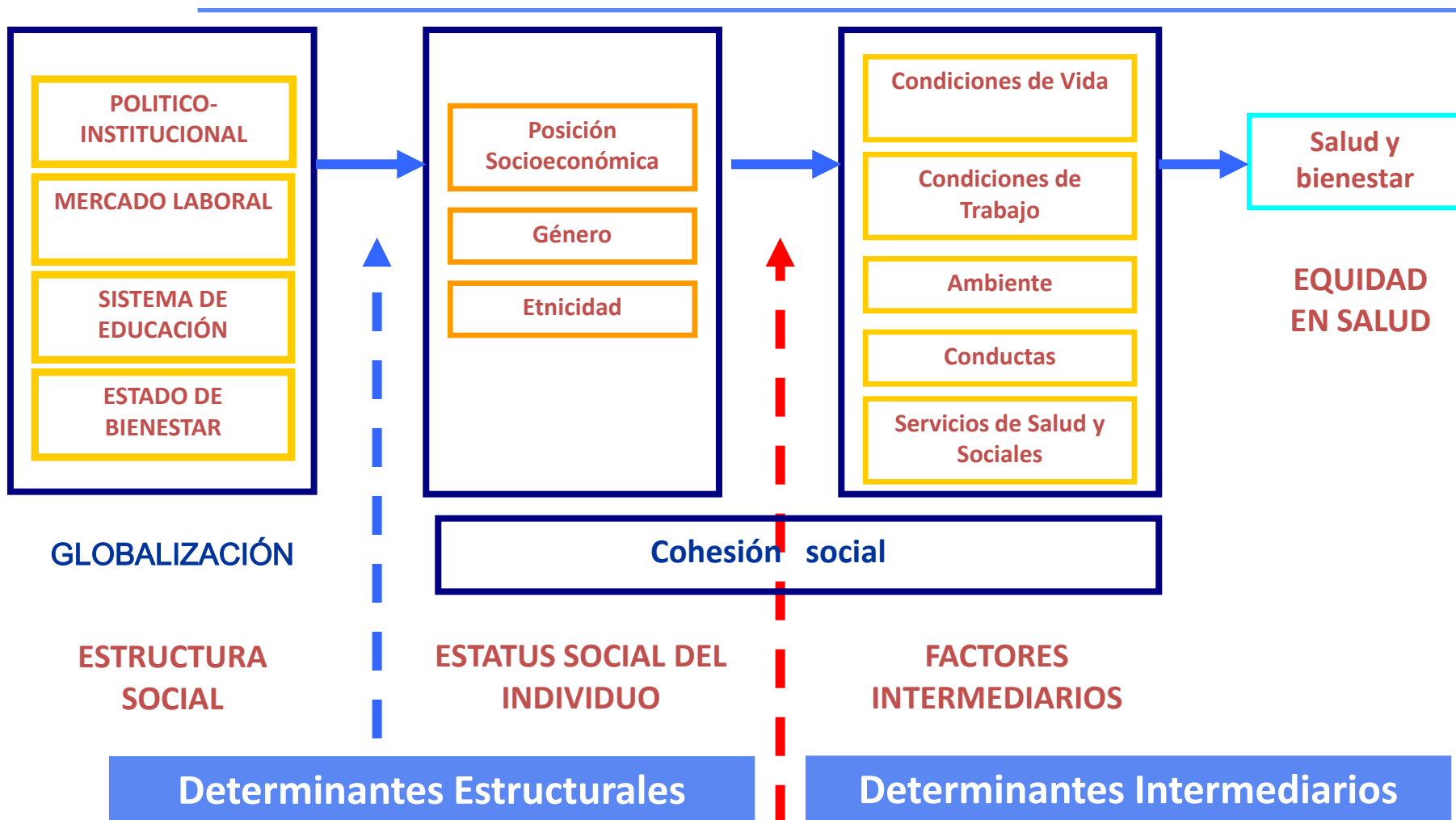
Cambio con enfoque de riesgo tradicional...es buscar causas de las causas

Facilita al tener presente el conocimiento de un riesgo o la probabilidad que unido a él se presenten futuros problemas de salud.....pero

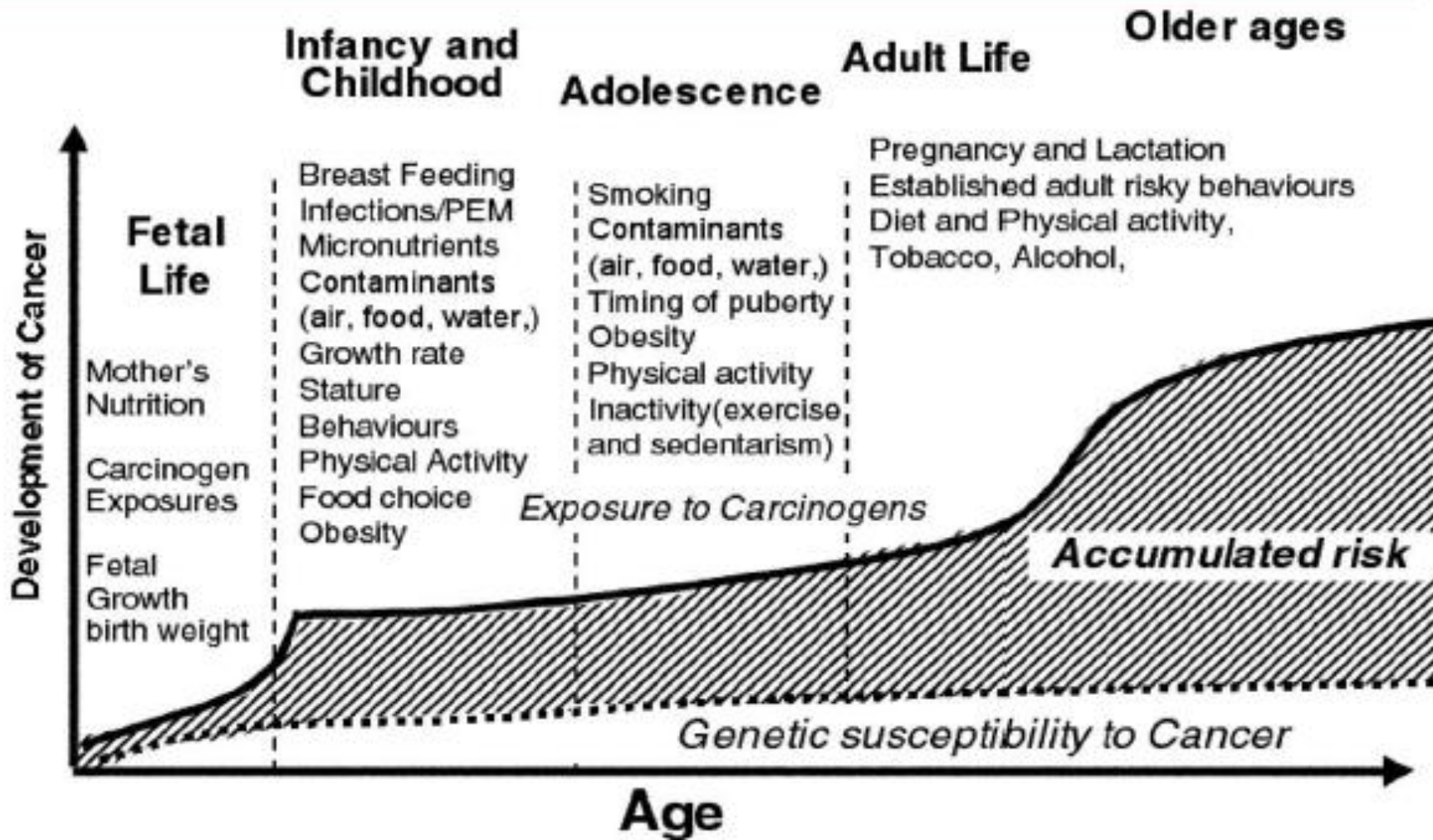


Objetivo: evitar exponer a situaciones de inseguridad e intervenir en los factores modificables; enfoque determinantes salud

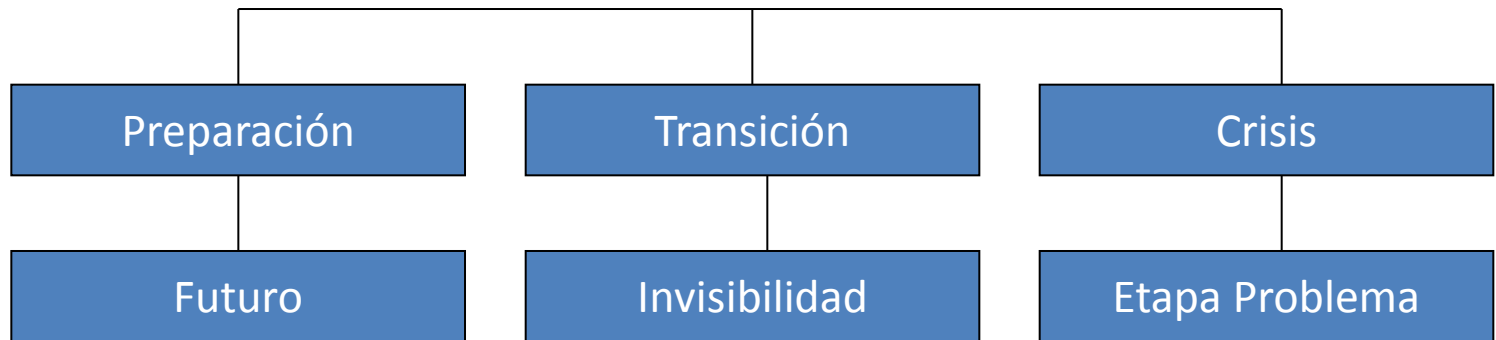
Marco Conceptual Determinantes Sociales de la salud



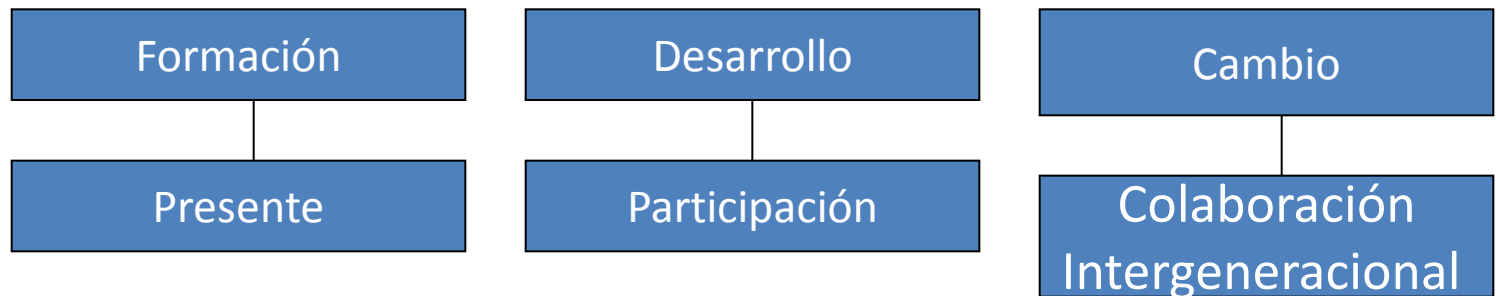
Concepto Fundamental; Curso de Vida



PARADIGMAS TRADICIONALES



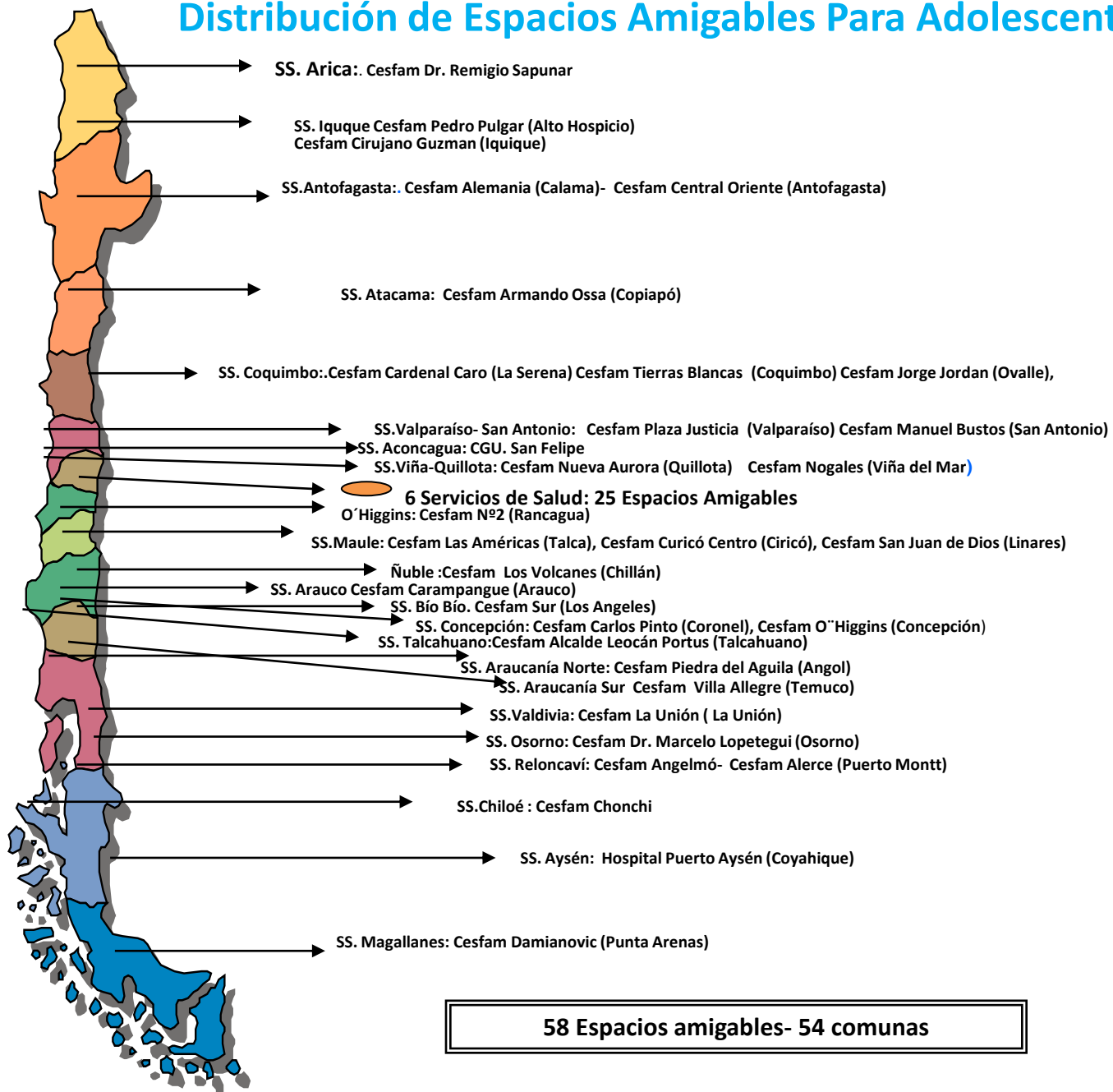
PARADIGMAS AVANZADOS



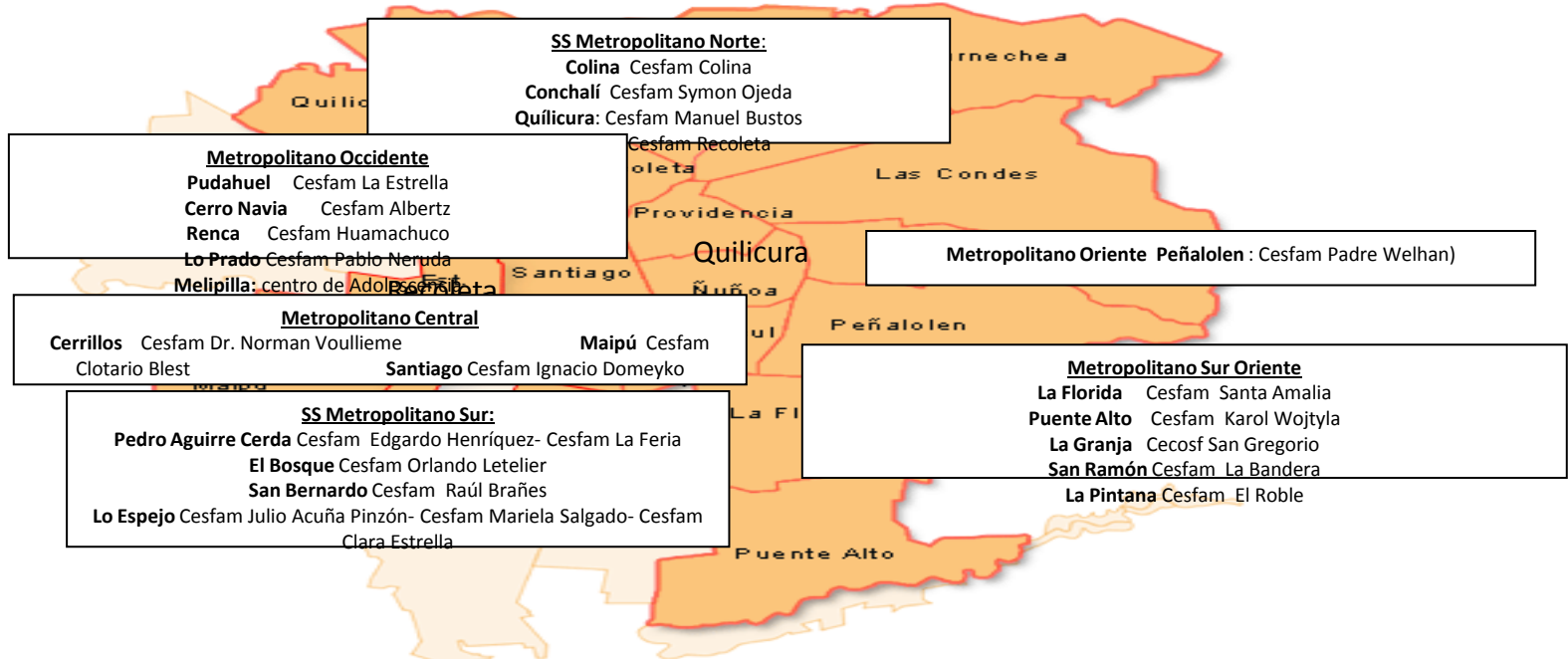
Programa Nacional de Adolescentes

- Levantamiento línea base 2007
- Proceso participativo con adolescentes y jóvenes; Consejo Consultivo
- Desarrollo de documentos técnicos
- Desarrollo Espacios amigables en la atención primaria
- Desarrollo del control del joven sano
- Desarrollo de documento de Programa

Distribución de Espacios Amigables Para Adolescentes



ESPACIOS AMIGABLES PARA ADOLESCENTES REGION METROPOLITANA



25 Espacios Amigables RM.- 22 Comunas

Control del Joven sano

- De enero a diciembre 2011 se obtuvieron 21.654 fichas CLAPS de adolescentes de 10 a 14 años de todo Chile (29 servicios de salud)}
- Se analizaron y mostró un perfil preocupante que ha demandado y puesto la atención de sus necesidades



Análisis inicial Fichas CLAPS 2011

- El promedio de edad 12,4 años y hubo leve predominio de mujeres (54,3%).
- Acude sin acompañante al control de salud en un 47,6%
- Un 99.7% estudia
- 20% declara tener problemas escolares
- 14,5% refiere violencia escolar.
- 9,2% declara problemas psicológicos
- 11,9% presencia de enfermedades crónicas.
- 20,7% revela problemas psicológicos familiares
- 23% consumo de alcohol y/o drogas familiar
- 11.4% violencia intrafamiliar
- 14.5% refiere antecedente de madre adolescente
- 2.3 horas de televisión y 1,8 horas de computador al día.
- Promedio de actividad física a la semana es de 4,3 horas, lo que clasifica a este grupo como sedentarios según la OMS
- 1,2% con ideación suicida

Análisis inicial Fichas CLAPS 2011

- 5,3% de consumo de tabaco
- 2.7% de consumo de alcohol y 1.6% de consumo de drogas
- Las mujeres consumen más tabaco.
- Entre los 13 y 14 años se duplican todos los consumos.
- El 6,1% del grupo adolescente controlado ya ha iniciado actividad sexual, de ellos el 19% ha tenido varias parejas,
- 10,9% ha tenido relaciones sexuales bajo coerción
- 40,3% ha utilizado condón

Análisis inicial Fichas CLAPS 2011

- Diagnósticos registrados primer lugar los trastornos nutricionales: sobrepeso y obesidad, seguido de problemas dentales, oculares, ortopédicos y de salud mental.
- 4,8% del grupo adolescente registra presión arterial elevada en el examen físico.
- 40% presenta sobrepeso u obesidad, de acuerdo a información de peso y talla registrados.
- Sólo en un 24,9% de las fichas se registran indicaciones en las fichas clínicas (diferentes a interconsultas), siendo las más frecuentes: consejerías en un 30,5%, indicación de exámenes en un 19,8%, e indicaciones nutricionales en un 16,6%.

Desarrollo de conocimientos en Adolescencia en Chile

- Diplomado en Salud Integral de Adolescentes en línea de las Universidades Católica y Universidad de Chile
- Post Título especialidad en adolescencia de matronas en Universidad de Santiago de Chile
- Sub –especialidad en medicina del Adolescente desde la pediatría en la Universidad de Chile
- Magister en Psicología del Adolescente Universidad del Desarrollo de Chile

Lo pendiente

- Contexto legal coherente y que resguarde los derechos de adolescentes y jóvenes
- Política integral en adolescencia y juventud
- Cambio cultural y discusión societal de lo que se quiere construir



iiii MUCHAS GRACIAS !!!!!
pachirobledo@yahoo.com

WWW.ADOLESCENCIAALAPE.ORG